

# ЗАПИСЬ НА ПРИЕМ К ВРАЧУ




1. На экране инфомата, подключенного к системе ЕМИАС, для жителей г. Москвы\* выбрать «Универсальная электронная карта»



2. Поднести карту к бесконтактному считывающему устройству

\*В региональных приложениях интерфейс и порядок действий получения услуги может отличаться.




**3.** Выбрать действие «Запись на прием»




**4.** Выбрать специалиста



**5.** Выбрать дату приема




**6.** Выбрать время приема



**7.** Проверить правильность введенных данных

**8.** Записаться на прием



**9.** Завершить работу, получить распечатанный талон